

RATGEBER

RATGEBER MARKISEN

FINDEN SIE DIE RICHTIGE MARKISE FÜR IHR FREIZEITFAHRZEUG



 **DOMETIC**

INHALT

MARKISEN

Sackmarkise 10 – 11

PW – Wandmarkisen 12 – 17

PR – Dachmarkisen 18 – 21

SONNEN- UND REGENSCHUTZ

 22 – 23

CAMP ROOM/PRIVACY ROOM

 24 – 26

ZUBEHÖR

LED-Profil 27

Weitere Produkte 28 – 29





DAS LEISTET EINE DOMETIC MARKISE

Wenn Sie mit Ihrem Wohnmobil unterwegs sind, haben Sie das Privileg, an den schönsten Orten anhalten zu können. Einfach den Motor abschalten, Tisch und Stühle rausholen und die herrliche Aussicht genießen! Eine Dometic Markise bereitet Ihnen zusätzlich Freude: Sie verwandelt den Bereich vor Ihrem Fahrzeug in Ihre ganz persönliche mobile Terrasse, die Ihnen viele erholsame Stunden beschert!

Die Markise spendet Schatten und schützt vor Regen, Wind und Wetter. Und sie leistet noch viel mehr. Mit dem entsprechenden Zubehör können Sie im Handumdrehen ein zusätzliches Wohn- oder Schlafzimmer für Ihr mobiles Zuhause schaffen – komplett mit Fenstern, Türen, Vorhängen, Insektenschutz und Beleuchtung.

DIE PERFEKTE MARKISE FÜR JEDEN ANSPRUCH



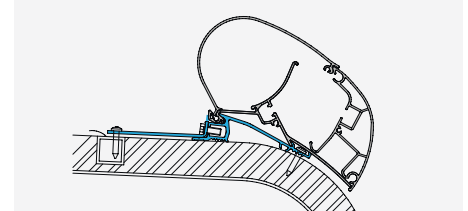
Manuell oder motorbetrieben

Die manuellen Markisen von Dometic werden mit einer Handkurbel bedient, die im Lieferumfang enthaltenen ist. Die motorbetriebenen elektrischen Markisen sind serienmäßig mit einer Fernbedienung ausgestattet.



Fernbedienung

Alle elektrischen Markisen verfügen über eine Fernbedienung für die einfache Bedienung per Knopfdruck.



Markisenadapter

Fahrzeugwände und -dächer sind unter anderem auch Gestaltungselemente. Das bedeutet, dass sie unterschiedlich geformt sein können. Mit einer umfassenden Palette an Adaptern gewährleistet Dometic, dass das Fahrzeug und die Markise perfekt zusammenpassen – um ein optimales Montageergebnis zu erhalten.




Aluminiumgehäuse

Alle Dometic Vorzelte sind mit einem robusten und kompakten Aluminiumgehäuse ausgestattet, das sich nahtlos in jedes Wohnmobil-Design einfügt.



Endkappen aus Aluminium

Die Endkappen der Modelle PW 1500 und PR 2500 sind aus 100 % Aluminium. Damit sind die Dometic Markisen noch stoß- und schlagfester.



Patentierter Easy Lock

Verhindert das Einknicken der Stützbeine beim Aufbau und fixiert die Markise in der eingestellten Höhe.



Zubehör

Unsere Auswahl an Zubehör eröffnet Ihnen eine ganze Welt voller Möglichkeiten. Beispielsweise können Sie mit Seitenwänden für zusätzlichen Schutz sorgen oder sich mit einem kompletten Vorzelt ein zusätzliches Zimmer vor Ihrem Fahrzeug schaffen.



Ausziehbare Handkurbel

Bei allen manuell angetriebenen Markisen ist die Teleskopkurbel im Lieferumfang enthalten. Die Kurbel lässt sich für eine ergonomische Handhabung einfach auf die Fahrzeughöhe einstellen oder zur platzsparenden Lagerung einfahren.





WELCHE MARKISE PASST ZU IHREM FAHRZEUG?

Hier sind die wichtigsten Punkte, die Sie beachten sollten

Ob kleiner oder großer Caravan, Reisemobil oder Wohnwagen - Dometic hat für jede Fahrzeuggröße und für jeden Anspruch eine maßgeschneiderte Markisenlösung. Die folgenden Seiten geben Ihnen einen Überblick über die verfügbaren Optionen. Sie haben die Wahl zwischen elektrischen und manuellen Markisen, Modellen für die Wand- oder Dachmontage, weißen oder anthrazitfarbenen Gehäusefarben.

Hier finden Sie die wichtigsten Kriterien, die Sie bei Ihrer Kaufentscheidung berücksichtigen sollten:

Wand- oder Dachmarkise?

Markisen werden entweder auf dem Dach oder an der Wand eines Fahrzeugs montiert. Welche Methode geeignet ist, hängt von Ihrem Fahrzeugtyp ab. Ihr Dometic Fachhändler berät Sie gerne.

Taschenmarkisen

Taschenmarkisen befinden sich in einer Tasche mit Reißverschluss, die einfach in die vorhandene Zeltschiene Ihres Wohnwagens oder Wohnmobils geschoben wird. Kein Bohren, keine Verschraubung und kein spezieller Adapter erforderlich.

Elektrische oder manuelle Markise?

Elektrische Markisen lassen sich innerhalb weniger Sekunden per Fernbedienung aufstellen. Manuelle Markisen erfordern etwas mehr Einsatz, machen Sie aber unabhängig von einer Stromquelle.

Wie viel Komfort wollen Sie?

Unser Zubehörprogramm bietet Ihnen attraktive Erweiterungsmöglichkeiten: zusätzlicher Wetter- und Sichtschutz, ein zusätzlicher Raum vor dem Fahrzeug, LED-Beleuchtung.

WÄHLEN SIE DIE FARBE DER MARKISE AUS

Die Wand- und Dachmarkisen von Dometic sind in zwei Gehäusefarben erhältlich: Anthrazit und Weiß. Die RevoZip-Sackmarkisen befinden sich in einem weißen Gehäuse.

Hochwertige Markisenstoffe

Der „Horizon Grey“ genannte Markisenstoff, den wir für unsere Wand- und Dachmarkisen verwenden, besteht aus einem hochwertigen Vinylmaterial mit einer transparenten Acrylbeschichtung. Er ist UV-beständig, verrottungsresistent und abwaschbar – beste Voraussetzungen für eine lange Lebensdauer. Die Markise ist aus einem einzigen Stück Stoff gefertigt, daher gibt es keine Nähte, die mit der Zeit undicht werden oder in denen sich Schmutz ansammeln könnte.

Unsere RevoZip-Sackmarkisen sind aus einem grauen Markisenstoff mit attraktivem Druck hergestellt. Das hochwertige, farbechte Material ist 500 g/m² wetterfest und mit einer Antikratzbeschichtung für eine lange Haltbarkeit ausgestattet.



Horizon Grey für alle Dometic Wand- und Dachmarkisen



Grau mit attraktivem Druck für alle Dometic Sackmarkisen


Gehäusefarben



Anthrazit



Weiß



AUF EINEN BLICK

SACKMARKISE



PERFECTWALL MARKISEN



Modell	REVO ZIP	PW 1100	PW 1500 MANUAL	PW 1500 ELECTRIC
Länge	2,00 – 4,50 m	2,60 – 3,75 m	2,60 – 5,00 m	4,00 – 6,00 m
Verlängerung	1,45 – 2,50 m	2,00 – 2,50 m	2,00 – 2,75 m	2,75 m
Gewicht	7,3 – 15,9 kg	20 – 26 kg	18 – 33 kg	28 – 41 kg
Auswahl Gehäusefarben	Weiß	Weiß / Anthrazit /	Weiß	Weiß / Anthrazit /
Auswahl Stofffarben	Grau	Horizon Grey	Horizon Grey	Horizon Grey
Stützbeine (integriert in Frontschiene)	✓	✓	✓	✓
12-V-Motor inkl. Fernbedienung	-	-	-	✓
Endkappen aus Aluminium	-	-	✓	✓
Ausziehbare Handkurbel	-	✓	✓	-
Sonnen- und Regenschutz	-	Zubehör	Zubehör	Zubehör
LED Profil	-	Zubehör	Zubehör	Zubehör
Spannsystem	Lieferumfang	Zubehör	Zubehör	Zubehör
CampRoom / PrivacyRoom	Zubehör	Zubehör	Zubehör	Zubehör

PERFECTROOF-MARKISEN



PR 2000	PR 2500
2,65 – 4,50 m	3,50 – 6,00 m
2,00 – 2,50 m	2,75 m
18 – 31 kg	34 – 53 kg
Weiß/ Anthrazit	Weiß/ Anthrazit
Horizon Grey	Horizon Grey
✓	✓
-	✓
-	✓
✓	-
Zubehör	Zubehör
-	-
Zubehör	Zubehör
Zubehör	Zubehör





DOMETIC REVO ZIP

Sackmarkise für Wohnwagen und Wohnmobile

Die Dometic Revo Zip Sackmarkise steckt, wie der Name schon sagt, in einem Sack mit Reißverschluss. Dieser wird einfach in die vorhandene Zeltschiene Ihres Wohnwagens oder Wohnmobils eingeschoben. Kein Bohren, kein Schrauben! Die Revo Zip Sackmarkise kann dauerhaft am Fahrzeug befestigt bleiben, um Stauraum und

Zeit zu sparen. Nach der Montage brauchen Sie nur den Reißverschluss am Sack zu öffnen, die Markise auszurollen und die beiden Stützbeine und Spannstangen auszuklappen – fertig. Der Abbau geht genauso schnell vonstatten. Wenn Sie mehr wollen, als nur Schatten, können Sie Ihre Revo Zip Markise mit dem perfekt dazu passenden Privacy Room ergänzen.




Attraktives bedrucktes Dach

Mit kratzfester Folie für hervorragende Haltbarkeit.



Solider Rahmen

Besonders stabiler, strapazierfähiger und verstellbarer Aluminiumrahmen.



Komplettes Paket

Komplett mit Spannseilen und Pflöcken.


Die Vorteile der Revo Zip

- Schnelle und einfache Montage ohne Bohren – wird einfach in die Kederschiene des Wohnwagens oder Wohnmobils eingehängt.
- Auf- und Abbau innerhalb von Minuten – Stützbeine und Spannstangen werden aus dem Ausfallprofil ausgeklappt.
- Hochwertiges, langlebiges Markisentuch – 500 g/m² wetterfest und farbecht, mit Anti-Kratz-Beschichtung.
- Besonders stabiler, verstellbarer Aluminium-Rahmen.
- Schafft mehr Stauraum im Fahrzeug, da die Markise außen am Fahrzeug verbleibt.
- Erhältlich in sieben Größen – für Wohnwagen und Wohnmobile mit einer Schienenlänge bis zu 280 cm.
- Optionales Zubehör: Privacy Room, Sonnenblende, Aluminiumstützen




Abmessungen

Länge (m)	Verlängerung (m)	Gewicht (kg)	Länge (m)	Verlängerung (m)	Gewicht (kg)
2,00	1,45	7,3	3,50	2,50	12,9
2,40	1,85	8,9	4,00	2,50	14,1
2,70	2,15	10,2	4,50	2,50	15,9
3,10	2,50	11,4			



Patentlösung „Easy Lock Flipper“

Sichert die Stützbeine an Ort und Stelle – kein versehentliches Entriegeln möglich.



Erhältliche Farben

RevoZip-Markisen sind aus einem grauen Stoff und haben ein weißes Gehäuse.




PERFECTWALL PW 1100

Die clevere Markise

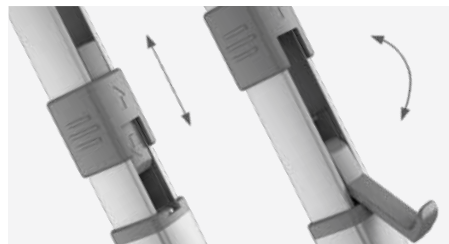
Die Sonne brennt und kein Schatten weit und breit? Es nieselt, aber Sie wollen Ihren Kaffee draußen trinken? Dann kommt jetzt Ihre clevere Wandmarkise ins Spiel. Die Dometic PerfectWall PW 1100 lässt sich schneller, sicherer und einfacher auf- und abbauen als alle Markisen, die Sie je gesehen haben. Patentierte Technik macht's möglich – exklusiv erhältlich bei Dometic. Kein Bücken oder Strecken mehr, und dazu ein unkomplizierter Aufbau. Ihre Dometic PerfectWall garantiert beispiellosen Komfort, damit Sie den schönen Ausblick noch schneller genießen können.

- Leichter, ergonomischer Aufbau mit patentierten herausziehbaren Stützbeinen
- Sichere Handhabung – das Easy Flipper Locker System sichert die Stützbeine
- Platzsparende Aufbewahrung der Spannvorrichtung im Ausfallprofil
- Neu designtes Markisengehäuse ohne sichtbare Schrauben
- Längen von 2,60 / 3,00 / 3,75 m, Verlängerungen bis 2,50 m
- Qualitativ hochwertiger, aus einem Stück gefertigter Markisenstoff – keine Schweißnaht
- Ausziehbare Handkurbel
- Große Auswahl an Markisenadaptern für unterschiedliche Fahrzeugtypen



Patentiert ausziehbare Stützbeine

oder ergonomischer Aufbau in aufrechter Körperhaltung.



Patentlösung „Easy Lock Flipper“

Sichert die Stützbeine an Ort und Stelle – kein versehentliches Entriegeln möglich.



Patentiert Spannvorrichtung

Aufbewahrung im Ausfallprofil, um Platz zu sparen und Schäden an der Spannvorrichtung zu vermeiden.

DIE NEUERFINDUNG EINES KLASSIKERS

Die Dometic PerfectWall PW 1100 Markisen bieten mehrere patentierte Funktionen für mehr Komfort. Die Stützbeine sind an beiden Seiten des geformten Gehäuses ausziehbar und ermöglichen einen einfachen und ergonomischen Aufbau. Der patentierte Easy Lock Flipper fixiert sie sicher an Ort und Stelle. Die Spannvorrichtung, die den Stoff zusätzlich unter Spannung hält, kann nach dem Gebrauch im Ausfallprofil verstaut werden (4 m und 4,50 m).



Herausziehbare Stützbeine:

Einfacher Aufbau aus der Markisenecke, ergonomische Handhabung ohne Bücken oder Strecken, sicherer Halt selbst auf unebenem Grund.

Abmessungen

Länge (m)	Verlängerung (m)	Gewicht (kg)	Länge (m)	Verlängerung (m)	Gewicht (kg)
2,60	2,00	21,0	3,75	2,50	26,0
3,00	2,50	22,0			




Elegantes Gehäusedesign

Das Dometic Design: Elegantes Erscheinungsbild mit klaren Linien und ohne sichtbare Schrauben.



Ausziehbare Handkurbel

Zur manuellen Bedienung des sehr leichtgängigen Getriebes.



Erhältliche Farben

Der Markisenstoff ist aus robustem Vinyl-Material mit transparenter Acryl-Beschichtung gefertigt.



12-V-Modell
mit Fernbedienung

PERFECTWALL PW 1500 ELECTRIC

Die robuste elektrische Wandmarkise – auch für besonders große Fahrzeuge

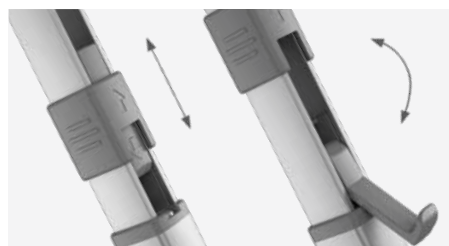
Die Dometic PerfectWall PW 1500 Electric Markise ist mit einem voll integrierten 12-V-Motor ausgestattet, der bequem per Fernbedienung gesteuert wird. Die robuste elektrische Wandmarkise von Dometic ist in Längen von 4,00 m bis 6,00 m erhältlich und eignet sich für nahezu alle aktuell erhältlichen Fahrzeugtypen. Unabhängig von der Markisenlänge wird das gleiche Gehäuse

verwendet, welches das relative Gewicht der längeren Markisen (>4,0 m) deutlich reduziert. Kleine Details, wie die Endkappen aus 100%igem Aluminium, zeugen von den hohen Qualitätsansprüchen der PW 1500 und tragen zu ihrer langen Lebensdauer bei. Dank des automatisch verdrehbaren Ausfallprofils fährt die Markise leicht und leise ein und aus. Der integrierte Elektromotor verfügt über eine manuelle Überbrückung für den Notbetrieb.



Patentiertes Gleitschienensystem

Einfacher Zugang zu den Stützbeinen und 100 % verschlossenes Gehäuse



Patentlösung „Easy Lock Flipper“

Sichert die Stützbeine an Ort und Stelle – kein versehentliches Entriegeln möglich.



Endkappen aus Aluminium

Noch bessere Schlag-, Stoß- und Wetterfestigkeit. Die Endkappen sind in der Farbe des Gehäuses gehalten.

Vorteile der PW 1500 Electric

- Voll integrierter 12-V-Motor mit Fernbedienung
- Die Endkappen aus Aluminium sind unempfindlich gegen Stöße und Schläge.
- Patentierte Verschlüsse an beiden Seiten des Ausfallprofils – für ein perfektes Schließen.
- Stützbeine mit patentiertem Easy Lock Flipper
- Gleiches Gehäuse für alle Längen von 4,00 m bis 6,00 m, erhältlich mit 2,75 m Verlängerung



Abmessungen

Länge (m)	Verlängerung (m)	Gewicht (kg)	Länge (m)	Verlängerung (m)	Gewicht (kg)
4,00	2,75*	29,0	5,50	2,75*	39,0
4,50	2,75*	32,0	6,00	2,75*	41,0
5,00	2,75*	35,0	* mit 3 einziehbaren Armen		



Fernbedienung

Die Markise fährt per Tastendruck aus und ein.



Vollintegrierter Motor

Vollständig integriert, ohne Erweiterung des Gehäuses, 12-V-Motor mit Fernbedienung



Erhältliche Farben

Der Markisenstoff ist aus robustem Vinyl-Material mit transparenter Acryl-Beschichtung gefertigt.



PERFECTWALL PW 1500 MANUAL

Die robuste Wandmarkise – auch für besonders große Fahrzeuge


Mit Längen von 2,6 m bis zu 5,0 m decken die manuell bedienbaren Modelle der Dometic PerfectWall PW 1500 Serie ein breites Spektrum an Fahrzeugen ab. Das hochwertige, aus einem Stück gefertigte Markisentuch hat keine Schweißnähte und die Stützfüße sind mit dem patentierten Easy Lock Flipper ausgestattet, um ein

versehentliches Herunterfallen zu verhindern. Diese Premium-Markise ist mit langlebigen Aluminium-Endkappen ausgestattet und wird mit einer Teleskopkurbel bedient.



Patentiertes Gleitschienensystem

Einfacher Zugang zu den Stützbeinen und 100 % verschlossenes Gehäuse



Patentlösung „Easy Lock Flipper“

Sichert die Stützbeine an Ort und Stelle – kein versehentliches Entriegeln möglich.



Ausziehbare Handkurbel

Zur manuellen Bedienung des sehr leichtgängigen Getriebes.

Vorteile der PW 1500 Manual

- Einfacher Aufbau durch nur eine Person
- Eine der leichtesten Markisen für große Fahrzeuge
- Stützfüße mit patentiertem Easy Lock Flipper zur Sicherung der Markise
- Strapazierfähiges, UV-geschütztes und verstärktes Vinyl
- Starkes, aus einem Stück gefertigtes Markisentuch: keine Schweißnähte
- Hochwertige Qualität mit Endkappen aus 100 % Aluminium
- Teleskopkurbel



Abmessungen

Länge (m)	Verlängerung (m)	Gewicht (kg)	Länge (m)	Verlängerung (m)	Gewicht (kg)
2,60	2,00	18,0	4,50	2,75*	30,0
3,00	2,50	21,0	5,00	2,75*	33,0
3,50	2,50	24,0			
4,00	2,50	27,0	* mit 3 einziehbaren Armen		



Erhältliche Farben

Der Markisenstoff ist aus robustem Vinyl-Material mit transparenter Acryl-Beschichtung gefertigt.



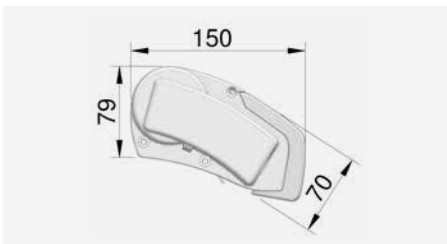


PERFECTROOF PR 2000

Das Basismodell für Dachmarkisen


Als flachste Dachmarkise auf dem Markt ist die Dometic PerfectRoof PR 2000 die ideale Lösung für Kastenwagen, kleinere Wohnmobile und Wohnwagen. Durch ihre kompakten Abmessungen und ihr geringes Gewicht wird die Dachlast minimiert, sodass noch genügend Platz für anderes Zubehör bleibt, wie z. B. Solarmodule. Die Markisen werden zu einem unschlagbar günstigen Preis angeboten und bieten trotzdem alle charakteristischen Dometic

Merkmale, wie z. B. hochwertigen nahtlosen Markisenstoff. Sie werden manuell mit einer ausziehbaren Handkurbel bedient. Die Stützbeine werden ordentlich im Ausfallprofil verstaut und lassen sich mühelos durch Öffnen eines Schnappverschlusses herunterklappen. Dank unserer breiten Auswahl an Adaptern lässt sich die Markise nahezu an jeden Fahrzeugtyp anbringen.



Optimiertes Design

Kompaktes und leichtes Gehäuse



Patentlösung „Easy Lock Flipper“

Sichert die Stützbeine an Ort und Stelle – kein versehentliches Entriegeln möglich.



Ausziehbare Handkurbel

Zur manuellen Bedienung des sehr leichtgängigen Getriebes.

Vorteile der PR 2000

- Geringes Gewicht und kompakte Abmessungen – die flachste Dachmarkise auf dem Markt
- Ideal für Kastenwagen und kleine Wohnwagen
- Stützbeine mit patentiertem Easy Lock Flipper
- Längen von 2,65 m bis 4,50 m, Verlängerung bis 2,50 m



Abmessungen

Länge (m)	Verlängerung (m)	Gewicht (kg)	Länge (m)	Verlängerung (m)	Gewicht (kg)
2,65	2,00	18,0	3,75	2,50	27,0
3,00	2,50	21,0	4,00	2,50	28,0
3,25	2,50	22,0	4,50	2,50	31,0
3,50	2,50	24,0			



Stoff- und Gehäusefarben

Der Markisenstoff ist aus robustem Vinyl-Material mit transparenter Acryl-Beschichtung gefertigt.



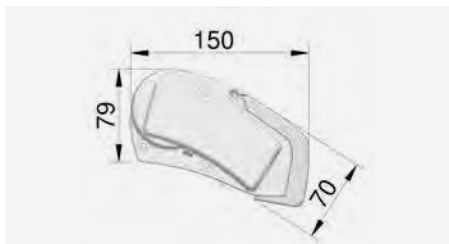
Mit
Fernbedienung

PERFECTROOF PR 2500

Hochwertige Dachmarkise – leicht und robust, bis zu 6 m lang


Für Fahrzeuglängen ab 4,50 m gibt es keine leichtere und kompaktere Dachmarkise als die Dometic PerfectRoof PR 2500. Sie ist in Längen bis zu 6 m erhältlich, mit einer Verlängerung von 2,75 m. Das dachmontierte Gehäuse beeinträchtigt nicht die aerodynamischen Eigenschaften des Fahrzeugs. Endkappen aus 100 % Aluminium machen die Markise besonders robust und stoßfest. Die patentierten Verriegelungen an beiden Seiten des Ausfallprofils

sorgen für perfektes Schließen und zusätzliche Sicherheit beim Fahren. Das schnelle und leichtgängige Getriebe wird mit Hilfe einer ausziehbaren Handkurbel betätigt, die sich mühelos an die verschiedenen Fahrzeughöhen anpassen lässt. Die PR 2500 verfügt über einen voll integrierten (12-V)-Motor mit manueller Handbetätigung für den Notfallbetrieb.



Optimiertes Design

Kompaktes und leichtes Gehäuse



Patentlösung „Easy Lock Flipper“

Sichert die Stützbeine an Ort und Stelle – kein versehentliches Entriegeln möglich.



Endkappen aus Aluminium

Wetterbeständige, stoßfeste Endkappen aus Aluminium – Beschichtung in der Farbe des Markisengehäuses.

Vorteile der PR 2500

- Voll integrierter 12-V-Motor mit Fernbedienung
- Die Endkappen aus Aluminium sind unempfindlich gegen Stöße und Schläge.
- Stützbeine mit patentiertem Easy Lock Flipper
- Längen von 3,50 m bis zu 6,00 m – auch mit einer Verlängerung von 2,75 m




Abmessungen

Länge (m)	Verlängerung (m)	Gewicht (kg)	Länge (m)	Verlängerung (m)	Gewicht (kg)
3,50	2,75*	34,0	5,00	2,75*	46,0
3,75	2,75*	35,0	5,50	2,75*	50,0
4,00	2,75*	37,0	6,00	2,75*	54,0
4,50	2,75*	40,0	* nur erhältlich mit drei Gelenkarmen		



Fernbedienung

Die Markise fährt per Tastendruck aus und ein.



Vollintegrierter Motor

Vollständig integriert, ohne Erweiterung des Gehäuses, 12-V-Motor mit Fernbedienung



Stoff- und Gehäusefarben

Der Markisenstoff ist aus robustem Vinyl-Material mit transparenter Acryl-Beschichtung gefertigt.

ZUSÄTZLICHER SICHT- UND WETTERSCHUTZ

SunProtect und RainProtect

Was tun Sie, wenn die Sonne tief steht, wenn starker Regen von vorne oder von der Seite unter Ihr Markisendach dringt oder Sie sich von den neugierigen Blicken der Passanten belästigt fühlen? Mit unserer Zusatzausstattung SunProtect und RainProtect sind Sie in solchen Situationen gut ausgestattet. Sobald sie an Ort und Stelle angebracht sind, können Sie sich zurücklehnen, entspannen und die wertvollsten Tage des Jahres genießen.

RAINPROTECT

RainProtect ist aus einem grauen wasser- und windfesten PVC-Material gefertigt. Die Front- und Seitenwände sind in verschiedenen Größen erhältlich. Die Front ist undurchsichtig, die Seiten (die links oder rechts verwendet werden können) verfügen über Panoramafenster. Sie reichen bis zum Boden und bieten optimalen Schutz vor Feuchtigkeit.



RainProtect Front



Für Markisen der Breite (m)	Verlängerung (m)	Art.- Nr.
2,60	1,40	9103103954
3,00	1,40	9103103955
3,50	1,40	9103103956
3,75	1,40	9103103957
4,00	1,40	9103103958
4,50	1,40	9103103959
5,00	1,40	9103103960
5,50	1,40	9103103961
6,00	1,40	9103103962

RainProtect Deluxe Side



Größe	Für Markisenverlängerung (m)	Höhe (m)	Art.- Nr.
KLEIN	2,50	2,00 – 2,29	9103103967
MITTEL	2,50	2,30 – 2,59	9103103968
GROSS	2,50	2,60 – 2,89	9103103969
EXTRAGROSS	2,50	2,90 – 3,20	9103103970



SUNPROTECT

SunProtect ist ein transparentes Gittergewebe, das Licht durchlässt und Hitze abhält. Es ist als Vorder- oder Seitenwand erhältlich. Die Vorderwand ist 1,40 m lang und kann für unterschiedliche Markisenbreiten geliefert werden. Das Seitenteil kann sowohl rechts als auch links von der Markise angebracht werden. Für alle Dometic Markisen gibt es den passenden SunProtect Sonnenschutz.

SunProtect Front



Für Markisen der Breite (m)	Verlängerung (m)	Art.- Nr.
2,60	1,40	9103103941
3,00	1,40	9103103942
3,50	1,40	9103103943
3,75	1,40	9103103944
4,00	1,40	9103103945
4,50	1,40	9103103946
5,00	1,40	9103103947
5,50	1,40	9103103948
6,00	1,40	9103103949

SunProtect Seiten



Größe	Für Markisenverlängerung (m)	Höhe (m)	Art.- Nr.
KLEIN	2,50	2,00 – 2,29	9103103950
MITTEL	2,50	2,30 – 2,59	9103103951
GROSS	2,50	2,60 – 2,89	9103103952
EXTRAGROSS	2,50	2,90 – 3,20	9103103953

EIN ZUSÄTZLICHER RAUM VOR DEM FAHRZEUG

So schaffen Sie zusätzliche „Wohnfläche“

Sie wollen Ihre Markise in ein Markisenzelt verwandeln, um zusätzlichen Platz zu schaffen, der bei Wind und Wetter genutzt werden kann? Unsere Auswahl an Zubehör bietet eine intelligente

Lösung, die mit nur wenig Aufwand aufgebaut werden kann ... und das nur durch eine Person.



Alle Fenster sind mit Mückennetzen, einem aufrollbaren PVC-Fenster (außen) und Innenvorhängen ausgestattet.



Die aufrollbare Tür befindet sich immer rechts. Für Längen über 4,50 m sind standardmäßig zwei Türen (links und rechts) vorhanden.




Bei der Version für den Ducato ist für noch besseren Schutz ein zusätzliches Dreieck integriert.



Die niedrigere Seite des Fahrzeugs kann mit der standardmäßig mitgelieferten Schürze abgedeckt werden (Kederschiene nicht im Set enthalten).



Die Verriegelung des Klemmsystems muss nur um eine Vierteldrehung betätigt werden.



Die Mastprofile verfügen über Gummidichtungen, um Kratzer zu vermeiden und komplette Wasserfestigkeit zu garantieren. Die Höhe ist ganz einfach verstellbar.



Die Seitenwand wird mit Klettverschlüssen an den Stützbeinen befestigt und dann mit der Frontwand verbunden.



Um das Zelt zusätzlich zu stabilisieren, ist es mit einer Querstrebe ausgestattet.

CampRoom

Wenn Sie sich für eine Kassettenmarkise mit Stützen entschieden haben, ist unser CampRoom das perfekte Markisenzelt für Sie. Der gemütliche Extraraum vor Ihrem Fahrzeug kann von nur einer Person innerhalb weniger Minuten aufgebaut werden. Durch Verkleiden der Fahrzeugunterseite mit einer standardmäßig mitgelieferten Schürze erhalten Sie einen komplett wasser- und winddichten Wohnraum. Der CampRoom besteht aus zwei Paketen: einem für die Front (mit Schürze, Heringen und Seilen) und einem für die beiden Seitenwände (mit Klemmprofilen, Heringen und Seilen).

**Schneller
Aufbau nur
durch eine
Person**



Bezeichnung	Höhe (m)	Art.- Nr.	Bezeichnung	Art.- Nr.
CampRoom Markisenzeltseiten – Klein – Verl. 2,00 m	2,00 – 2,28	9103103933	CampRoom Markisenzeltfrontwand – 2,60 m	9103103923
CampRoom Markisenzeltseiten – Klein – Verl. 2,50 m	2,00 – 2,28	9103103934	CampRoom Markisenzeltfrontwand – 3,00 m	9103103924
CampRoom Markisenzeltseiten – Mittel – Verl. 2,5 m	2,29 – 2,59	9103103935	CampRoom Markisenzeltfrontwand – 3,25 m	9103103925
CampRoom Markisenzeltseiten – Mittel – Verl. 2,75 m	2,29 – 2,59	9103104181	CampRoom Markisenzeltfrontwand – 3,50 m	9103103926
CampRoom Markisenzeltseiten – Groß – Verl. 2,5 m	2,60 – 2,89	9103103936	CampRoom Markisenzeltfrontwand – 3,75 m	9103103927
CampRoom Markisenzeltseiten – XL – Verl. 2,5 m	2,90 – 3,20	9103103937	CampRoom Markisenzeltfrontwand – 4,00 m	9103103928
CampRoom Markisenzeltseiten – Mittel – Verl. 2,5 m	2,30 – 2,59	9103103938	CampRoom Markisenzeltfrontwand – 4,50 m	9103103929
CampRoom Markisenzeltseiten – Groß – Verl. 2,5 m	2,60 – 2,89	9103103939	CampRoom Markisenzeltfrontwand – 5,00 m	9103103930
CampRoom Markisenzeltseiten – Ducato – Verl. 2,5 m	H2 DUCATO	9103103940	CampRoom Markisenzeltfrontwand – 5,50 m	9103103931
Für Fiat Ducato H2, Peugeot Boxer H2, Citroën Jumper H2, Mercedes Sprinter H2 und Volkswagen Crafter H2			CampRoom Markisenzeltfrontwand – 6,00 m	9103103932

DER PRIVATRAUM REVO ZIP VON DOMETIC

Wollen Sie mehr als nur Schatten?

Ihre Dometic Revo Zip Markise kann in wenigen Minuten um einen Privatraum ergänzt werden, der eine komfortable Unterbringung unabhängig von Wetterverhältnissen ermöglicht. Die Seitenwände werden einfach mit dem Reißverschluss am Markisendach befestigt und können mit dem Limpet™ Fix System oder mit Hilfe von senkrechten Stangen am Fahrzeug befestigt werden. Die Vorderwand

wird in die vorbereitete Führung an der vorderen Schiene der Markise geschoben und mit dem Reißverschluss an den Seitenwänden befestigt. Der Dometic Revo Zip Privacy Room wird komplett mit Vorhängen und Seitentüren mit dahinter liegenden Fliegengittern geliefert. Geeignet für Fahrzeuge mit einer Schienenhöhe zwischen 240 cm und 270 cm.

- Die Seitenwände werden einfach per Reißverschluss mit dem Revo-Dach verbunden.
- Die Vorderwand wird in die Revo-Vorderschiene eingeführt und mit den Reißverschlüssen an den Seitenwänden befestigt.
- Die Seitenwände können mit dem Limpet™ Fix System oder mit senkrechten Stangen hinten am Fahrzeug befestigt werden.
- Die Höhe der Seitenwände kann mit der Schienenlänge zwischen 240 cm und 270 cm auf verschieden hohe Fahrzeuge abgestimmt werden.
- Inklusive Vorhängen, die sich mühelos in die Schiene einführen lassen.
- Abnehmbare Front- und Seitenteile mit Reißverschluss
- Netzelemente hinter den Seitentüren

Dometic Limpet Fix Kit

Montagezubehör für Vorzelte

- Eine clevere Art, die Rückwand Ihres Vorzeltes an Ihrem Fahrzeug zu befestigen.

Art.-Nr. : 9120000424



Modell	Passend für Markisen der Modelle	Art.- Nr.
240 PRIVACY ROOM	REVO ZIP 240	9103104329
270 PRIVACY ROOM	REVO ZIP 270	9103104330
310 PRIVACY ROOM	REVO ZIP 310	9103104331
350 PRIVACY ROOM	REVO ZIP 350	9103104332

Modell	Passend für Markisen der Modelle	Art.- Nr.
400 PRIVACY ROOM	REVO ZIP 400	9103104333
450 PRIVACY ROOM	REVO ZIP 450	9103104334
Dometic REVO SUPPORT RAFTER	350 – 450	9103104335

ES WERDE LICHT!

Warme Sommernächte sind für ein Leben in der Natur wie gemacht. Das Dometic LED-Profil bietet Ihnen die richtige Beleuchtung. Einfach unter der Markise an der Fahrzeugwand montieren und schon gibt es Licht für ein spätes Abendessen, eine gesellige Runde mit Freunden, ein gutes Buch oder worauf auch immer Sie Lust haben.

Dometic LED-Profil

Das LED-Profil ist in unterschiedlichen Längen erhältlich. Wählen Sie einfach das Produkt mit der passenden Länge für Ihre Markise. Die Installation erfordert nur wenige simple Schritte. Befestigen Sie die Aluminiumprofile an der Unterseite des vorderen Schienengehäuses, bringen Sie den LED-Streifen über die gesamte Länge an und schließen Sie Ihr Außenlicht an der 12-Volt-Versorgung an. Fertig!

- Einfache Montage an der Unterseite der Markise an der Fahrzeugwand
- Perfekter Beleuchtungswinkel dank Aluminiumprofil
- Verfügbar für alle Dometic Wandmarkisen (2,60 – 6 m Länge)



LED-SCHIENEN-STÜCKE, WEISS, 1X

Länge (m)	Art.- Nr.
2,60	9103104264
3,00	9103104265
3,50	9103104266
4,00	9103104267
4,50	9103104268
5,00	9103104269
5,50	9103104270
6,00	9103104271

LED-SCHIENE VOLLE LÄNGE, WEISS, 5 X

Länge (m)	Art.- Nr.
2,60	9103104272
3,00	9103104273
3,50	9103104274
4,00	9103104275
4,50	9103104276
5,00	9103104277
5,50	9103104278
6,00	9103104279

LED-SCHIENE VOLLE LÄNGE, ELOXIERT, 5 X

Länge (m)	Art.- Nr.
2,60	9103104283
3,00	9103104284
3,50	9103104285
4,00	9103104286
4,50	9103104287
5,00	9103104288
5,50	9103104289
6,00	9103104290



Dometic PW-SJ

Fugendichtung für Dometic PerfectWall Markisen. Diese in verschiedenen Längen und Breiten erhältliche Gummidichtung sorgt für eine wasserdichte Montage Ihrer Markise an Ihrem Wohnmobil (für PW 1100, 1500).

PW 1500 Dichtfugen, klein

Breite: 50 mm

3,00 m / Art.-Nr. 9103103979
3,50 m / Art.-Nr. 9103103980
4,00 m / Art.-Nr. 9103103981
30,00 m / Art.-Nr. 9103103982

PW 1500 Dichtfugen, groß

Breite: 75 mm

3,00 m / Art.-Nr. 9103103983
3,50 m / Art.-Nr. 9103103984
4,00 m / Art.-Nr. 9103103985
30,00 m / Art.-Nr. 9103103986

PW 1100 Dichtfugen

4,00 m / Art.-Nr. 9103104323
6,00 m / Art.-Nr. 9103104324
30,00 m / Art.-Nr. 9103104325



Dometic PR-FS

Schaumstoffband für die Markisen PR 2000 und PR 2500, 2 x 1,5 m

- Schließt den Spalt zwischen Fahrzeug und Dachmarkise und verhindert so den Eintritt von Wasser an der Tür
- Für Dometic PR 2000 oder PR 2500 Dachmarkisen
- Optionales Zubehör

Dometic PR Schaumstoffklebeband,
2 x 1,5 m, Höhe 10 mm / Art.-Nr. 9103104391

Dometic PR Schaumstoffklebeband,
2 x 1,5 m, Höhe 20 mm / Art.-Nr. 9103104207

Dometic PR Schaumstoffklebeband,
2 x 1,5 m, Höhe 40 mm / Art.-Nr. 9600049440



Dometic AW-TDKIT

Spannsystem für Markisen

Mit dem AW-TDKIT-Spannsystem von Dometic können Sie PerfectWall- und PerfectRoof Markisen mit Stützbeinen fest im Boden verankern. Die verstellbaren Spanngurte, robusten Schnallen und Spiralfedern eignen sich perfekt für windige Tage. Eine einfache Anwendung für garantiert sicheren Halt.

- Verstellbare Gurte und robuste Verschlüsse – genau richtig für windige Tage
- Einfache Handhabung, garantiert sichere Fixierung
- Spiralfedern entlasten bei Wind

Art.- Nr. 9103104000





REISEN BEDEUTET DIE WELT

ANNA HEUPEL





Anna Heupel schlich sich schon als Kind mit der verstaubten, alten Analogkamera ihrer Eltern davon. Schon damals war es klar, dass Anna ihre vertraute Heimat verlassen und in die Welt hinausziehen würde, denn sie liebte die Fotografie über alles. Anna blickt immer noch leidenschaftlich und mit großen Augen durch das Kameraobjektiv und sucht nach den Wundern dieser Welt.

Anna und ihr Freund Timo kommen aus Deutschland. Beide sind in Siegen in der Nähe von Köln zuhause, ein idealer Ort von dem aus man die Welt erkunden kann. Timo, der in einem Industrieunternehmen arbeitet, ist äußerst kreativ und ein geschickter Handwerker. Wann immer es sein Terminkalender erlaubt, begleitet er Anna, die mit dem Fotografieren und dem Reiseblog vollzeitbeschäftigt ist. „Timo ist nicht nur der perfekte Reise- und Arbeitsbegleiter, sondern auch

ein ziemlich versierter Drohnenpilot“, sagt Anna und lächelt.

Ihre Liebe zum nomadischen Lebensstil begann früh und wurde mit der Zeit immer stärker. „Ich war schon immer auf der Suche nach Abenteuern, auch wenn diese ganz in der Nähe zu sein schienen.“ Für Anna bedeutet die Kombination von Arbeit und Reisen ein Vergnügen und ein Privileg. Sie lebt sozusagen ihren Traum.

Wird das Paar auch weitere Reisen unternehmen? „Das Reisen bedeutet buchstäblich die Welt für uns beide“, erklärt Anna. „Die gemeinsamen Erlebnisse haben uns noch mehr zusammengeführt, wie zum Beispiel eine Weltreise in 2016 oder ein langer Wochenendtrip in unserem geliebten VW-Bus.“ Es ist klar, dass Anna und Timo gut zusammenpassen und mit Zuversicht in die gemeinsame Zukunft blicken. Sobald die beiden ein Ziel auf ihrer Reiseliste abgehakt haben, tauchen am Horizont Ideen für neue Abenteuer auf. Eine fantastische

vierwöchige Autoreise mit einem alten Wohnmobil an der Westküste Australiens entlang war die Reise ihres Lebens und inspirierte beide dazu, ihr eigenes Haus auf Rädern zu kaufen und es umzubauen. Dann fuhren Sie wieder los. „Es gibt schließlich nichts Besseres als die Freiheit, dorthin zu gehen, wohin der Wind weht, und wo die Arbeit ist“, sagt Timo.

Die Pläne, mit ihrem Bus kreuz und quer durch Schottland zu fahren, nehmen langsam Gestalt an. Die beiden träumen auch von Reisen in exotische Länder, darunter die Philippinen, Peru und Bora Bora. Das sind wunderbare Neuigkeiten für Tausende von Instagram-Followers, die Anna hat, und die sich auf viele weitere atemberaubende Reisebilder freuen. Anna und Timo schätzen die praktischen Produkte von Dometic.



[instagram.com/annanassaft](https://www.instagram.com/annanassaft)



DIE KOMFORT-SERIE

Produkte ansehen:
dometic.com

Dometic Germany GmbH

Hollefeldstraße 63
D-48282 Emsdetten
Tel +49 (0) 2572 879-0
Mail kontakt@dometic.de

Dometic Austria GmbH

Neudorferstrasse 108
A-2353 Guntramsdorf
Tel +43 2236 908070
Mail info@dometic.at

Dometic Switzerland AG

Riedackerstrasse 7a
CH-8153 Rümlang
Tel +41 44 8187171
Mail info@dometic.ch

9108008702

